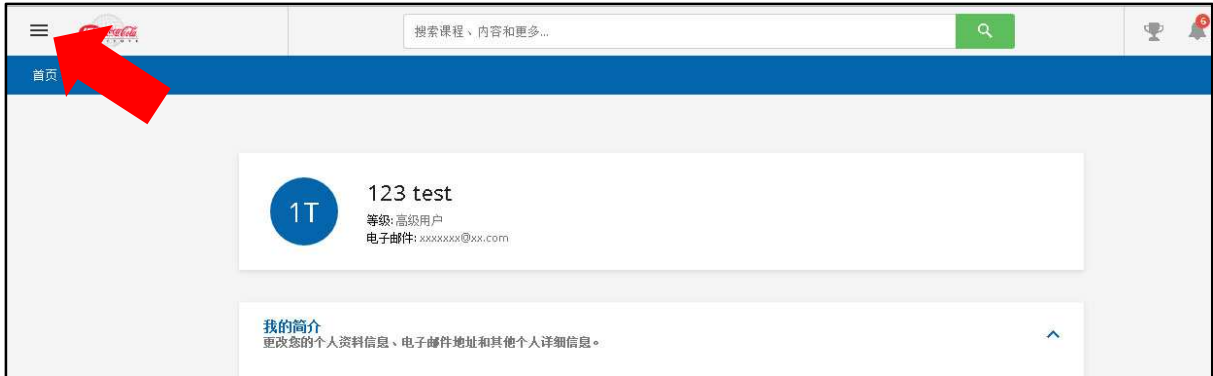
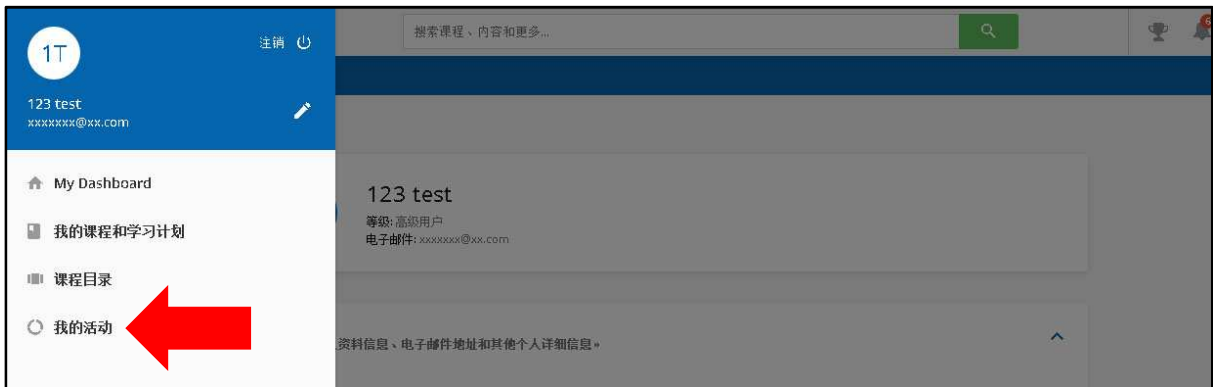


查看证书

1. 点击页面左上角的“菜单”按钮（≡）。



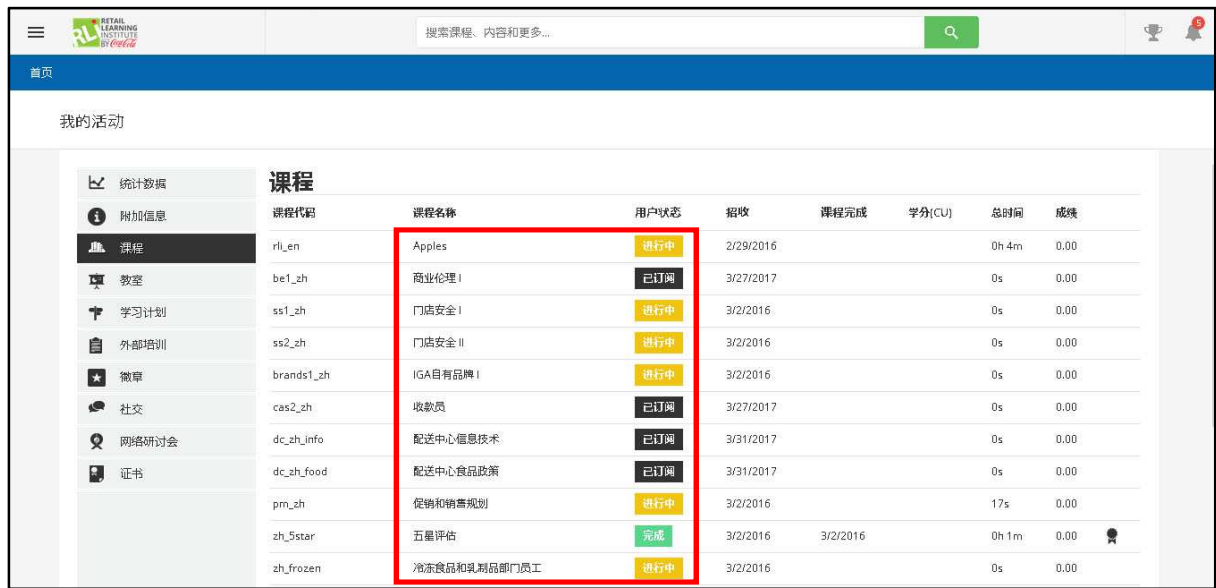
2. 点击“我的活动”。



3. 点击“课程”。



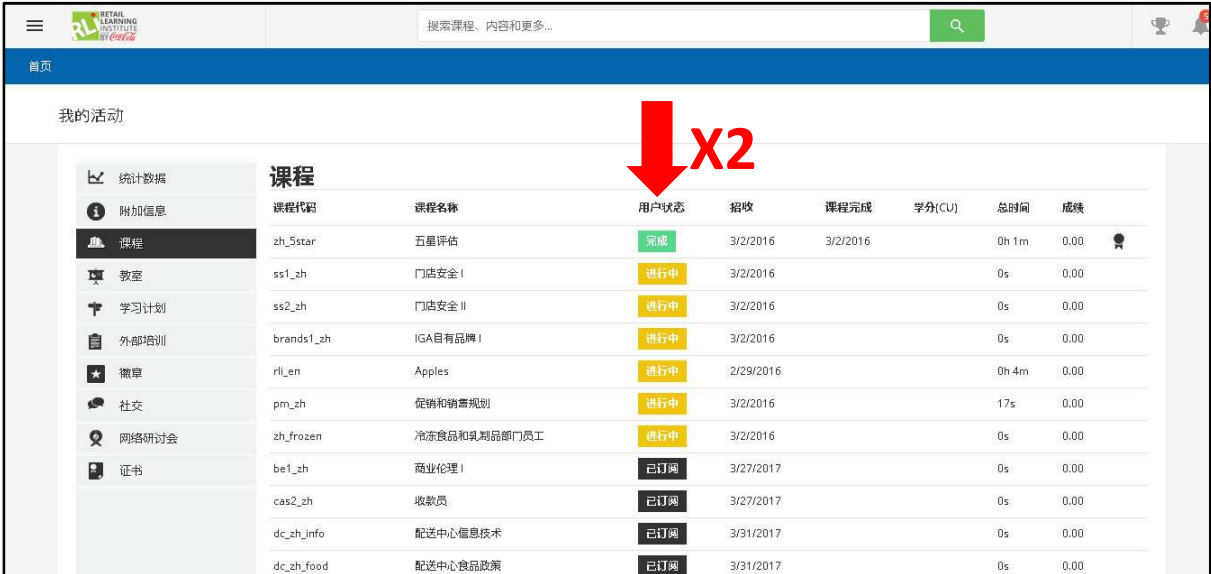
4. 显示所有已注册的课程列表及其当前状态 - 已订阅、进行中或完成。



我的活动

课程代码	课程名称	用户状态	招收	课程完成	学分(CU)	总时间	成绩
ri_en	Apples	进行中	2/29/2016			0h 4m	0.00
be1_zh	商业伦理 I	已订阅	3/27/2017			0s	0.00
ss1_zh	门店安全 I	进行中	3/2/2016			0s	0.00
ss2_zh	门店安全 II	进行中	3/2/2016			0s	0.00
brands1_zh	IGA自有品牌 I	进行中	3/2/2016			0s	0.00
cas2_zh	收款员	已订阅	3/27/2017			0s	0.00
dc_zh_info	配送中心信息技术	已订阅	3/31/2017			0s	0.00
dc_zh_food	配送中心食品政策	已订阅	3/31/2017			0s	0.00
pm_zh	促销和销售规划	进行中	3/2/2016			17s	0.00
zh_5star	五星评估	完成	3/2/2016	3/2/2016		0h 1m	0.00
zh_frozen	冷冻食品和乳制品部门员工	进行中	3/2/2016			0s	0.00

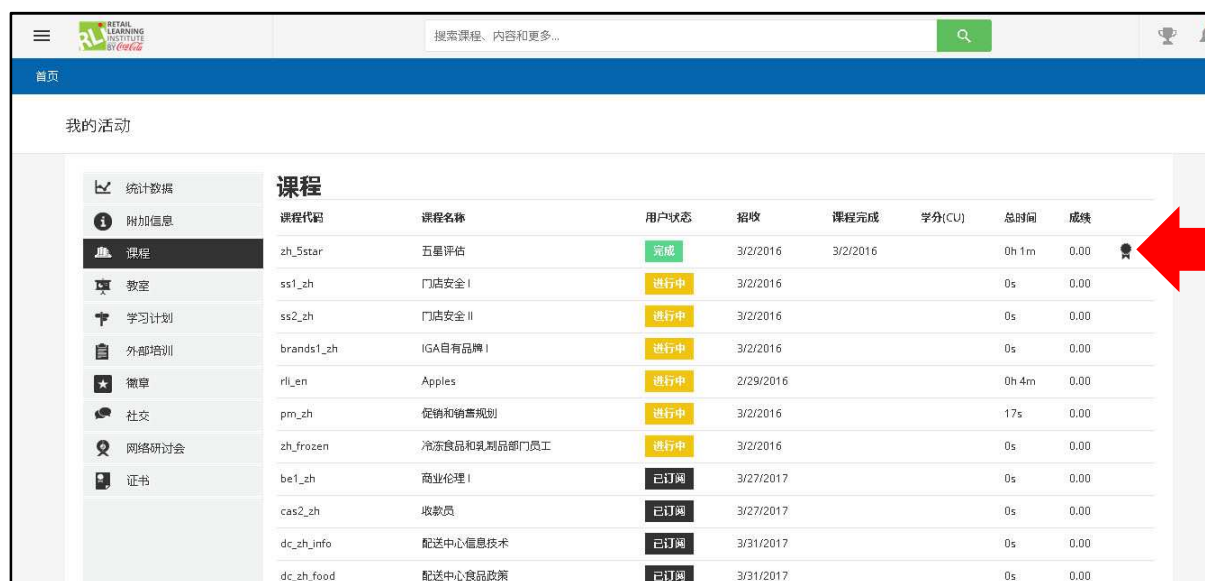
5. 点击标题中的用户状态两次，按已完成的课程进行排序。



我的活动

课程代码	课程名称	用户状态	招收	课程完成	学分(CU)	总时间	成绩
zh_5star	五星评估	完成	3/2/2016	3/2/2016		0h 1m	0.00
ss1_zh	门店安全 I	进行中	3/2/2016			0s	0.00
ss2_zh	门店安全 II	进行中	3/2/2016			0s	0.00
brands1_zh	IGA自有品牌 I	进行中	3/2/2016			0s	0.00
ri_en	Apples	进行中	2/29/2016			0h 4m	0.00
pm_zh	促销和销售规划	进行中	3/2/2016			17s	0.00
zh_frozen	冷冻食品和乳制品部门员工	进行中	3/2/2016			0s	0.00
be1_zh	商业伦理 I	已订阅	3/27/2017			0s	0.00
cas2_zh	收款员	已订阅	3/27/2017			0s	0.00
dc_zh_info	配送中心信息技术	已订阅	3/31/2017			0s	0.00
dc_zh_food	配送中心食品政策	已订阅	3/31/2017			0s	0.00

6. 点击课程右侧的奖励图标 (🏆)。



课程代码	课程名称	用户状态	招收	课程完成	学分(CU)	总时间	成绩	
zh_5star	五星评估	完成	3/2/2016	3/2/2016		0h 1m	0.00	🏆
ss1_zh	门店安全 I	进行中	3/2/2016			0s	0.00	
ss2_zh	门店安全 II	进行中	3/2/2016			0s	0.00	
brands1_zh	IGA自有品牌 I	进行中	3/2/2016			0s	0.00	
rl_en	Apples	进行中	2/29/2016			0h 4m	0.00	
pm_zh	促销和营销规划	进行中	3/2/2016			17s	0.00	
zh_frozen	冷冻食品和乳制品部门员工	进行中	3/2/2016			0s	0.00	
be1_zh	商业伦理 I	已订满	3/27/2017			0s	0.00	
cas2_zh	收教员	已订满	3/27/2017			0s	0.00	
dc_zh_info	配送中心信息技术	已订满	3/31/2017			0s	0.00	
dc_zh_food	配送中心食品政策	已订满	3/31/2017			0s	0.00	

7. 证书会自动下载。

下载证书的步骤取决于您的浏览器和设备。请记住，不同的浏览器所需步骤不同。我们建议您在下载证书时遵循浏览器说明。

各浏览器的证书下载步骤：

Internet Explorer (IE) - 在 IE 中，点击证书链接。将出现一个对话框窗口，其中包含打开、保存或取消选项。点击“打开”以查看证书。打开证书后，您可以选择文件→打印以打印证书；您还可以通过选择文件→另存为将证书保存到计算机。

谷歌浏览器 (Chrome) - 在 Chrome 中，点击证书链接。证书将立即下载。该文件将列在屏幕底部。点击文件名将其打开。打开证书后，您可以选择文件→打印以打印证书；您还可以通过选择文件→另存为将证书保存到计算机。

苹果平板电脑 (iPad) - 在 Safari 中，点击证书链接。在浏览器窗口中会打开一个新选项卡。pdf 下载完成后，点击屏幕以显示顶部的菜单。点击“在 iBooks 中打开”。（如果菜单消失，请再次点击屏幕）。您的证书将自动保存到 iBooks 中的 PDF 集合中。要打印证书，请点击顶部菜单栏中的“共享”图标，然后选择“打印”。

安卓平板电脑 (Android) - 在 Android 平板电脑的浏览器中，点击证书链接。该文件将自动保存到平板电脑上的下载文件夹中。pdf 下载完成后，点击文件名。系统可能会要求您选择用于查看文件的应用程序。如果是这样，请选择 Adobe Acrobat。要打印证书，请点击右上角的图标以显示菜单并选择打印。